

**OCN 500万会員 突破！！**  
光、ADSL、ダイヤルアクセスの合計

# OCN 広告掲載ガイド

< 2006年4月 ~ 6月 >

<http://www.ocn.ne.jp/>

ver 1.1(0603)

タイトル		P	備考	
ウェブサイト概要		2		
バナー・テキスト	トップページ(バナー・エキスパンド)	3		
	トップページ(テキスト)	4		
	チャンネルバナー(レギュラーサイズ)	5		
	チャンネルバナー(レギュラー & ラージサイズ)	6		
	チャンネルテキスト	7		
	チャンネルスクエア	8		
	個別チャンネル	ブロードバンドメディア	9	
		クイズ	10	
映画		11		
資格・おけいこ		12		
旅行・航空券		13		
住まい・不動産		14		
ペット		15		
ど 入稿規定な	Flashバナー広告について	16		
	エキスパンド広告について	17		
	テキスト・GIFバナー広告について	19		

※媒体資料に掲載していない掲載面、枠についても  
お気軽にお問い合わせください。  
※サイトデザインは予告なく変更となる場合がございますので  
ご了承ください。

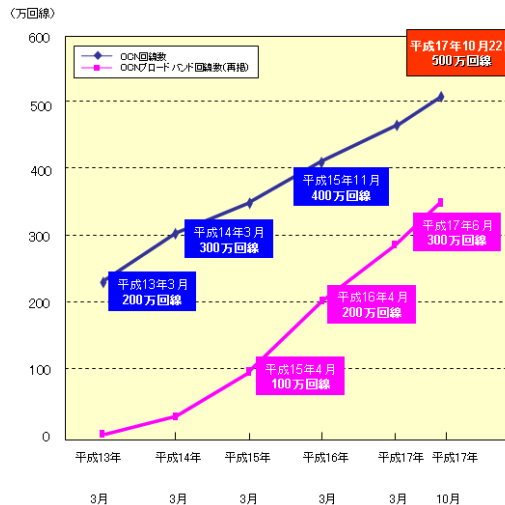
# OCNウェブサイト概要

## サイトデータ (2005年12月末日現在自社調べ)

- OCN会員数: 約510万人
- ブロードバンド会員: 約350万人
- ☆全会員の約68%がブロードバンド会員。
- ブロードバンド比率は順調に増加傾向です。

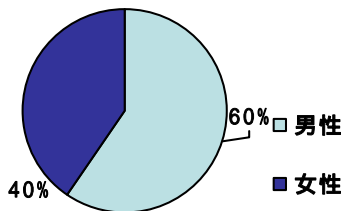
- トップページユニークユーザ数: 100万人/週以上
- トップページページビュー数: 5000万PV/月以上

## OCN会員数推移



日経BPコンサルティング「日経マーケット・アクセス」2005年8月号の調査結果によると、2005年3月末時点でOCNの光サービス加入者数がISPで1位となっています。

## 性別



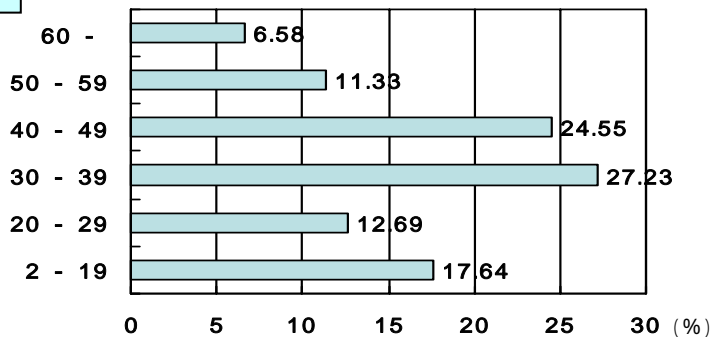
## 未既婚

項目	比率 (%)
未婚(独身)	23.47
既婚(子供なし)	7.97
既婚(子供あり)	65.82
無回答	2.75

## 年収

項目	比率 (%)
300万円未満	4.92
300～500万円未満	18.24
500～700万円未満	22.93
700～1000万円未満	24.1
1000万円以上	16.86
無回答	12.95

## 年齢構成



## 居住形態

項目	比率 (%)
賃貸(共同住宅、アパート、マンション等)	18.96
賃貸(一戸建て)	5.26
所有(マンション)	13.06
所有(一戸建て)	57.75
無回答	4.98

アクセス数は5000万PV/月以上、ユニークユーザ数は100万人/週以上。幅広いユーザへのリーチに最適です。

## ■原稿仕様・掲載料金

	トップバナー(週枠)
掲載枠	10枠
掲載場所	トップページ
掲載形式	ローテーション
掲載形態	imp保証
掲載期間	1週間
サイズ(天地×左右)	50*336pix エキスパンド 50*336、72*520 50*336(代替gif)
形式・容量	GIF、FLASH エキスパンド前: 15KB以下 エキスパンド後: 20KB以下
アニメGIF	可
ループ	可
クリックブル	不可
ALTテキスト	不可
同時掲載本数	4本
掲載開始日	月曜日
差し替え	無し
入稿締切 (17:00まで)	5営業日前まで Flashは7営業日前まで
表示回数(1枠)	100万imp/週(保証)
掲載料金(1枠)	50万円
想定単価	@0.5円

### ボリュームパッケージ料金表

- ・100万imp/週(保証) 50万円
- ・200万imp/週(保証) 100万円 ⇒ **90万円**
- ・300万imp/週(保証) 150万円 ⇒ **120万円**
- ・400万imp/週(保証) 200万円 ⇒ **140万円**



※エキスパンドしない場合は 50\*336 のサイズのみとなります。  
 ※トップ面他枠(テキスト枠、スクエア枠)およびバナー枠内での同載排除は行いません。  
 ※入稿規定については資料末「エキスパンド広告について」をご参照ください。

アクセス数は5000万PV/月以上、ユニークユーザ数は100万人/週以上。幅広いユーザへのリーチに最適です。  
**新たに5行目を追加しました！**

## ■原稿仕様・掲載料金

	トップテキスト	
掲載枠	1枠	4枠
掲載場所	トップページ1行目	トップページ2、3、4、5行目
掲載形式	貼り付け	
掲載形態	期間保証	
掲載期間	1週間	
サイズ(天地×左右)	全角30文字以内(赤文字全角10文字以内)	
形式・容量	—	
アニメGIF	—	
ループ	—	
クリックブル	—	
ALTテキスト	不可 (advertisement表示)	
同時掲載本数	1本	
掲載開始日	月曜日	
差し替え	2回まで	
入稿締切(17:00まで)	5営業日前まで	
想定表示回数	1000万imp/週(想定)	
掲載料金(1枠)	120万円	100万円
想定単価	@0.12円	@0.1円

3/27週のトップテキスト5行目について  
 3/27週のみ、掲載開始が午前10時頃からとなりますので  
 特別価格として、トップテキスト5行目 100万円 80万円  
 で提供させていただきます。



★2～5行目は**100万円/枠**でご提供しています。

※テキスト枠内は1業種2クライアントまでとします。  
 ※同載排除が必要な場合は申込時に明記してください。  
 ※トップ面他枠(バナー枠、スクエア枠)との同載排除は行いません。

# チャンネルバナー(レギュラーサイズ)

幅広いリーチ、お試しメニューとしてOCN各チャンネルページにバナーが表示される「チャンネルネットワーク」が最適です。  
よりターゲットを絞りたい場合は、個別のチャンネル枠をオススメします。

メニュー名	広告料金・原稿仕様一覧		掲載料金	想定単価	URL
	掲載枠	想定表示回数			
チャンネルネットワーク		100万imp/週(保証)	50万円	@0.5円	第二階層以下
ブロードバンドメディア	1枠	50万imp/月	50万円	@1.0円	<a href="http://broadband.ocn.ne.jp/">http://broadband.ocn.ne.jp/</a>
クイズ	1枠	30万imp/月	30万円	@1.0円	<a href="http://quiz.ocn.ne.jp/">http://quiz.ocn.ne.jp/</a>
ゲーム	1枠	70万imp/月	35万円	@0.5円	<a href="http://www.ocn.ne.jp/game/">http://www.ocn.ne.jp/game/</a>
ショッピング	1枠	35万imp/月	35万円	@1.0円	<a href="http://www.ocn.ne.jp/shop/">http://www.ocn.ne.jp/shop/</a>
占い	1枠	15万imp/月	15万円	@1.0円	<a href="http://www.ocn.ne.jp/uranai/">http://www.ocn.ne.jp/uranai/</a>
資格・おけいこ	1枠	10万imp/月	20万円	@2.0円	<a href="http://www.ocn.ne.jp/study/">http://www.ocn.ne.jp/study/</a>
旅行・航空券	1枠	25万imp/月	25万円	@1.0円	<a href="http://www.ocn.ne.jp/travel/">http://www.ocn.ne.jp/travel/</a>
クルマ	2枠	50万imp/月(保証)	50万円	@1.0円	<a href="http://www.ocn.ne.jp/car/">http://www.ocn.ne.jp/car/</a>
住まい・不動産	1枠	30万imp/月	60万円	@2.0円	<a href="http://www.ocn.ne.jp/house/">http://www.ocn.ne.jp/house/</a>
MUSIC STORE	2枠	100万imp/月(保証)	50万円	@0.5円	<a href="http://music-store.ocn.ne.jp/">http://music-store.ocn.ne.jp/</a>
出産・育児(e-mama)	1枠	8万imp/月	20万円	@2.5円	<a href="http://e-mama.ocn.ne.jp/">http://e-mama.ocn.ne.jp/</a>
ペット	1枠	10万imp/月	20万円	@2.0円	<a href="http://pet.ocn.ne.jp/">http://pet.ocn.ne.jp/</a>
競馬・パチンコ	1枠	10万imp/月	10万円	@1.0円	<a href="http://www.ocn.ne.jp/keiba/">http://www.ocn.ne.jp/keiba/</a>
スポーツ	1枠	50万imp/月	50万円	@1.0円	<a href="http://www.ocn.ne.jp/sports/">http://www.ocn.ne.jp/sports/</a>
パソコン・壁紙	1枠	10万imp/月	10万円	@1.0円	<a href="http://www.ocn.ne.jp/computer/">http://www.ocn.ne.jp/computer/</a>
映画	1枠	70万imp/月	35万円	@0.5円	<a href="http://www.ocn.ne.jp/cinema/">http://www.ocn.ne.jp/cinema/</a>
アニメ	1枠	8万imp/月	10万円	@1.25円	<a href="http://www.ocn.ne.jp/anime/">http://www.ocn.ne.jp/anime/</a>
懸賞・プレゼント	1枠	8万imp/月	10万円	@1.25円	<a href="http://www.ocn.ne.jp/presents/">http://www.ocn.ne.jp/presents/</a>
グルメ	1枠	10万imp/月	15万円	@1.5円	<a href="http://www.ocn.ne.jp/gourmet/">http://www.ocn.ne.jp/gourmet/</a>
恋愛・結婚・ビューティ	1枠	40万imp/月	40万円	@1.0円	<a href="http://juicystyle.ocn.ne.jp/">http://juicystyle.ocn.ne.jp/</a>
グラビア	1枠	40万imp/月	40万円	@1.0円	<a href="http://gravure.ocn.ne.jp/">http://gravure.ocn.ne.jp/</a>
とくするマガジン	1枠	80万imp/月	80万円	@1.0円	<a href="http://www.ocn.ne.jp/toku/">http://www.ocn.ne.jp/toku/</a>
OCNスペシャル	1枠	15万imp/月	20万円	@1.33円	<a href="http://www.ocn.ne.jp/special/">http://www.ocn.ne.jp/special/</a>
ブログ人	1枠	70万imp/月	35万円	@0.5円	<a href="http://blog.ocn.ne.jp/">http://blog.ocn.ne.jp/</a>
OCN Cafe (コミュニティ)	5枠	50万imp/月(保証)	25万円	@0.5円	<a href="http://cafe.ocn.ne.jp/">http://cafe.ocn.ne.jp/</a>
韓国ドラマ	1枠	20万imp/月	20万円	@1.0円	<a href="http://www.ocn.ne.jp/korea/">http://www.ocn.ne.jp/korea/</a>

※「チャンネルネットワーク」の在庫数はお問い合わせください。  
※「e-mama」の掲載位置はトップページのみです。

例)グルメ



サイズ(天地×左右)	60×468pix
掲載形式	貼り付け ※「チャンネルネットワーク」 「クルマ」 「MUSIC STORE」「OCN Cafe」はローテーション
形式・容量	GIF: 15KB以下 Flash: 15KB以下
アニメGIF、ループ	可
クリックブル、ALTテキスト	不可
同時掲載本数	1本 ※「チャンネルネットワーク」 は4本まで
差し替え	2回まで
掲載開始日	月枠: 毎月1日 週枠: 毎週月曜日
入稿締切 (17:00まで)	5営業日前まで Flashは7営業日前まで

# チャンネルバナー(レギュラー&ラージサイズ)

より目立つ訴求ができるラージバナー掲載可能チャンネルをオススメします。  
**ラージバナーのチャンネルネットワークの掲載が可能になりました！**

メニュー名	広告料金・原稿仕様一覧				
	掲載枠	想定表示回数	掲載料金	想定単価	URL
チャンネルネットワーク		100万imp/週(保証)	50万円	@0.5円	第二階層以下
天気	2枠	100万imp/月(保証)	50万円	@0.5円	http://www.ocn.ne.jp/weather/
翻訳	7枠	100万imp/月(保証)	50万円	@0.5円	http://www.ocn.ne.jp/translation/
ニュース	2枠	80万imp/週(保証)	40万円	@0.5円	http://www.ocn.ne.jp/news/
テレビ番組	1枠	100万imp/月	50万円	@0.5円	http://www.ocn.ne.jp/tv/
地図	6枠	100万imp/月(保証)	50万円	@0.5円	http://www.ocn.ne.jp/map/
路線	1枠	100万imp/月	50万円	@0.5円	http://www.ocn.ne.jp/transit/
辞書	1枠	30万imp/月	15万円	@0.5円	http://www.ocn.ne.jp/dictionary/

例)ニュース



サイズ(天地×左右)	60×468pix ラージ:90×728pix
掲載形式	ローテーション ※「テレビ番組」「路線」「辞書」は貼り付け
形式・容量	GIF、Flash 15KB以下 ラージは20KB以下
アニメGIF、ループ	可
クリックブル、ALTテキスト	不可
同時掲載本数	2本
差し替え	2回まで
掲載開始日	月枠:毎月1日 週枠:毎週月曜日
入稿締切 (17:00まで)	5営業日前まで Flashは7営業日前まで

※「チャンネルネットワーク」の在庫数はお問い合わせください。

テキスト枠、特集枠、パッチ枠を設置しているチャンネルもございます。詳細は次ページ以降をご参照ください。

様々なチャンネルでテキスト広告枠を設置しています。

メニュー名	広告料金・原稿仕様一覧					URL
	掲載枠	文字数	想定表示回数	掲載料金	想定単価	
ブロードバンドメディア	1枠	全角35文字以内	50万imp/月	50万円	@1.0円	http://broadband.ocn.ne.jp/
ショッピング	2枠	全角30文字以内	20万imp/月	20万円	@1.0円	http://www.ocn.ne.jp/shop/
旅行・航空券	2枠	全角30文字以内	25万imp/月	25万円	@1.0円	http://www.ocn.ne.jp/travel/
クルマ	1枠	全角30文字以内	15万imp/月	15万円	@1.0円	http://www.ocn.ne.jp/car/
住まい・不動産	2枠	全角30文字以内	30万imp/月	30万円	@1.0円	http://www.ocn.ne.jp/house/
出産・育児(e-mama)	2枠	全角30文字以内	8万imp/月	10万円	@1.25円	http://e-mama.ocn.ne.jp/
ペット	2枠	全角30文字以内	10万imp/月	15万円	@1.5円	http://pet.ocn.ne.jp/
グルメ	2枠	全角30文字以内	10万imp/月	10万円	@1.0円	http://www.ocn.ne.jp/gourmet/
恋愛・結婚・ビューティ	2枠	全角27文字以内	40万imp/月	40万円	@1.0円	http://juicystyle.ocn.ne.jp/
ニュース	1枠	全角35文字以内	160万imp/週	40万円	@0.25円	http://www.ocn.ne.jp/news/
地図	3枠	全角35文字以内	200万imp/月(保証)	50万円	@0.25円	http://www.ocn.ne.jp/map/
路線	1枠	全角35文字以内	100万imp/月	25万円	@0.25円	http://www.ocn.ne.jp/transit/

例) 地図



掲載形式	貼り付け ※「地図」はローテーション
掲載位置	トップと配下 ※「e-mama」「ショッピング」はトップのみ
同時掲載本数	1本
差し替え	2回まで
掲載開始日	毎月1日
入稿締切(17:00まで)	5営業日前まで

※原稿についての詳細は資料末「テキスト広告について」をご参照ください。

# チャンネルスクエア

様々なチャンネルでスクエア広告枠を設置しています。

メニュー名	広告料金・原稿仕様一覧				URL
	掲載枠	想定表示回数	掲載料金	想定単価	
ブロードバンドメディア	2枠	50万imp/月	50万円	@1.0円	http://broadband.ocn.ne.jp/
クイズ	1枠	15万imp/月	15万円	@1.0円	http://quiz.ocn.ne.jp/
スポーツ	1枠	40万imp/月	50万円	@1.25円	http://www.ocn.ne.jp/sports/
映画	1枠	70万imp/月	35万円	@0.5円	http://www.ocn.ne.jp/cinema/
懸賞・プレゼント	1枠	8万imp/月	10万円	@1.25円	http://www.ocn.ne.jp/presents/
ブログ人(カテゴリ)	1枠	35万imp/月	35万円	@1.0円	http://blog.ocn.ne.jp/
OCN Cafe (コミュニティ)	1枠	60万imp/月	30万円	@0.5円	http://cafe.ocn.ne.jp/
天気	1枠	250万imp/月	75万円	@0.3円	http://www.ocn.ne.jp/weather/

例) スポーツ



サイズ(天地 × 左右)	150 × 160pix
掲載形式	貼り付け
掲載位置	トップと配下 ※「ブログ人は配下のみ」 ※「OCN Cafe」はトップのみ
形式・容量	GIF: 15KB以下 Flash: 15KB以下
アニメGIF、ループ	可
クリックブル、ALTテキスト	不可
同時掲載本数	1本
差し替え	2回まで
掲載開始日	毎月1日
入稿締切 (17:00まで)	5営業日前まで FLASHは7営業日前まで

ブロードバンドユーザを対象に厳選した動画コンテンツを紹介。アクティブなブロードバンドユーザが集まります。

## ■原稿仕様・掲載料金

	バナー	テキスト	スクエア
掲載枠	1枠	1枠	2枠
掲載場所	ブロードバンドメディア トップと配下 ※アイドル、ショッピング は除く	ブロードバンドメディア トップと配下 ※アイドル、ショッピング は除く	ブロードバンドメディア トップと配下 ※アイドル、ショッピング は除く
掲載形式	貼り付け	貼り付け	貼り付け
掲載形態	期間保証	期間保証	期間保証
掲載期間	1ヶ月	1ヶ月	1ヶ月
サイズ (天地×左右)	60×468pix	全角35文字以内	150×160pix
形式・容量	GIF:15KB以下 Flash:15KB以下	—	GIF:15KB以下 Flash:15KB以下
アニメGIF	可	—	可
ループ	可	—	可
クリックブル	不可	—	不可
ALTテキスト	不可	—	不可
同時掲載本数	1本	1本	1本
掲載開始日	毎月1日	営業日	毎月1日
差し替え	2回まで	無し	2回まで
入稿締切 (17:00まで)	5営業日前まで Flashは7営業日前まで	5営業日前まで	5営業日前まで Flashは7営業日前まで
想定表示回数	50万imp/月	50万imp/月	50万imp/月
掲載料金(1枠)	50万円	50万円	50万円
想定単価	@1.0円	@1.0円	@1.0円



※動画広告は別資料をご用意しております。  
お気軽にご相談ください。

2006年1月に開始したばかりの秋元康プロデュースのユーザ参加型インターネットクイズ番組。  
**OCNオリジナル&イチオシの新コンテンツです！**

## ■原稿仕様・掲載料金

	バナー	スクエア
掲載枠	1枠	1枠
掲載場所	クイズトップと配下	クイズトップ
掲載形式	貼り付け	貼り付け
掲載形態	期間保証	期間保証
掲載期間	1ヶ月	1ヶ月
サイズ (天地×左右)	60×468pix	150×160pix
形式・容量	GIF: 15KB以下 Flash: 15KB以下	GIF: 15KB以下 Flash: 15KB以下
アニメGIF	可	可
ループ	可	可
クリックブル	不可	不可
ALTテキスト	不可	不可
同時掲載本数	1本	1本
掲載開始日	毎月1日	毎月1日
差し替え	2回まで	2回まで
入稿締切 (17:00まで)	5営業日前まで Flashは7営業日前まで	5営業日前まで Flashは7営業日前まで
想定表示回数	30万imp/月	15万imp/月
掲載料金(1枠)	30万円	15万円
想定単価	@1.0円	@1.0円



最新ニュースから上映スケジュールまで映画情報を網羅しております。映画好きなユーザーへのリーチに最適です。  
**新たにスクエア枠が加わりました！ (2006/4 リニューアル予定)**

## ■原稿仕様・掲載料金

	バナー	スクエア	パッチ
掲載枠	1枠	1枠	1枠
掲載場所	映画トップと配下	映画トップと配下	映画トップと配下
掲載形式	貼り付け	貼り付け	貼り付け
掲載形態	期間保証	期間保証	期間保証
掲載期間	1ヶ月	1ヶ月	1ヶ月
サイズ(天地×左右)	60×468pix	150×160pix	80×160pix
形式・容量	GIF: 15KB以下 Flash: 15KB以下	GIF: 15KB以下 Flash: 15KB以下	GIF: 15KB以下
アニメGIF	可	可	不可
ループ	可	可	—
クリックブル	不可	不可	不可
ALTテキスト	不可	不可	不可
同時掲載本数	1本	1本	1本
掲載開始日	毎月1日	毎月1日	毎月1日
差し替え	2回まで	2回まで	2回まで
入稿締切 (17:00まで)	5営業日前まで Flashは7営業日前まで	5営業日前まで Flashは7営業日前まで	5営業日前まで
想定表示回数	70万imp/月	70万imp/月	70万imp/月
掲載料金(1枠)	35万円	35万円	35万円
想定単価	@0.5円	@0.5円	@0.5円



スキルアップのための資格や趣味としてのお稽古の情報を紹介するページです。  
資格やお稽古のほか、進学や留学に関する情報も紹介しています。

## ■原稿仕様・掲載料金

	パナー	特集枠
掲載枠	1枠	1枠
掲載場所	資格・おけいこトップと配下	資格・おけいこトップ
掲載形式	貼り付け	貼り付け
掲載形態	期間保証	期間保証
掲載期間	1ヶ月	1ヶ月
サイズ(天地×左右)	60×468pix	60×140pix タイトル:全角10文字以内 コメント:全角40文字以内
形式・容量	GIF:15KB以下 Flash:15KB以下	GIF:5KB以下
アニメGIF	可	可
ループ	可	可
クリックブル	不可	不可
ALTテキスト	不可	不可
同時掲載本数	1本	1本
掲載開始日	毎月1日	営業日
差し替え	2回まで	2回まで
入稿締切 (17:00まで)	5営業日前まで Flashは7営業日前まで	5営業日前まで
想定表示回数	10万imp/月	2万imp/月
掲載料金	20万円	10万円
想定単価	@2.0円	@5.0円



The screenshot shows the OCN website interface. At the top, there is a green banner with the text "OCN 学び" and navigation links for "通信講座・スクールに通う", "大学・短大・専門学校で学ぶ", and "インターネットで学ぶ". Below the banner, there is a featured article section titled "特集枠" (Special Frame) with a green background. The article is titled "ペットビジネス大図鑑" (Pet Business Big Encyclopedia) and includes a list of featured items:

- ★恋愛に効くレッスン特集! 男の子の本音「女の子の、こんな時にグッときた!」を調査!(1/26更新)
- ★センター試験の結果を利用して受験可能な私立大学/書類審査や面接で受けられる専門学校(2/1更新)
- ★10位の法律家/行政書士のお仕事大解剖!!(12/28更新)
- ★学校コンプレックス(無料)を請求すると今なら抽選でiPad nano他プレゼントが426名に当たる!(2/1更新)

Below the featured article, there is a section titled "通信講座・スクールを探す" (Find Communication Courses/Schools) with a sub-header "あなたにぴったりの講座やスクール情報はここからチェック!". It includes a list of featured items:

- ★モバイル★を体験しよう! 作品・メニューから「これなら出来そう!」を発見しよう!(1/26更新)
- ★そもそもリフレクソロジって何ですか?(12/28更新)

At the bottom, there are two buttons: "ジャンルで探す" (Search by Genre) and "学び方で探す" (Search by Learning Method). The "学び方で探す" button has a note: "55,000件以上の講座情報から、無料で資料請求できます!" (From over 55,000 course information, you can request materials for free!).

国内旅行・海外旅行のツアー情報はもちろん、ホテル・航空券の手配もできます。

## ■原稿仕様・掲載料金

	バナー	テキスト	特集枠
掲載枠	1枠	2枠	1枠
掲載場所	旅行トップと配下	旅行トップと配下	旅行トップと配下
掲載形式	貼り付け	貼り付け	貼り付け
掲載形態	期間保証	期間保証	期間保証
掲載期間	1ヶ月	1ヶ月	1ヶ月
サイズ(天地×左右)	60×468pix	全角30文字以内	90×160pix コメント:全角20文字以内(1行10文字まで/リンクは画像と同じ)
形式・容量	GIF:15KB以下 Flash:15KB以下	—	GIF:5KB以下
アニメGIF	可	—	可
ループ	可	—	可
クリックブル	不可	—	不可
ALTテキスト	不可	不可 (advertisement表示)	不可
同時掲載本数	1本	1本	1本
掲載開始日	毎月1日	毎月1日	毎月1日
差し替え	2回まで	2回まで	2回まで
入稿締切 (17:00まで)	5営業日前まで Flashは7営業日前まで	5営業日前まで	5営業日前まで
想定表示回数	25万imp/月	25万imp/月	25万imp/月
掲載料金(1枠)	25万円	25万円	25万円
想定単価	@1.0円	@1.0円	@1.0円



常設の旅行チャンネルとあわせて、季節特集企画も予定しています。詳細はお問い合わせください。

OCNユーザは高年齢・高所得者が多く、不動産関連クライアント様には最適です。

## ■原稿仕様・掲載料金

	バナー	テキスト	バッチ	特集枠
掲載枠	1枠	2枠	1枠	1枠
掲載場所	住まいトップと配下	住まいトップと配下	住まいトップ	住まいトップ
掲載形式	貼り付け	貼り付け	貼り付け	貼り付け
掲載形態	期間保証	期間保証	期間保証	期間保証
掲載期間	1ヶ月	1ヶ月	1ヶ月	1ヶ月
サイズ(天地×左右)	60×468pix	全角30文字以内	60×150pix	別途ご相談下さい
形式・容量	GIF: 15KB以下 Flash: 15KB以下	—	GIF: 15KB以下	—
アニメGIF	可	—	不可	—
ループ	可	—	—	—
クリックブル	不可	—	不可	—
ALTテキスト	不可	不可 (advertisement表示)	不可	不可 (advertisement表示)
同時掲載本数	1本	1本	1本	1本
掲載開始日	毎月1日	毎月1日	営業日	営業日
差し替え	2回まで	2回まで	2回まで	2回まで
入稿締切 (17:00まで)	5営業日前まで Flashは7営業日前まで	5営業日前まで	5営業日前まで	5営業日前まで
想定表示回数	30万imp/月	30万imp/月	7万imp/月	7万imp/月
掲載料金(1枠)	60万円	30万円	10万円	35万円
想定単価	@2.0円	@1.0円	@1.4円	@5.0円



ペット愛好家、ペット好きな女性層などをターゲットに可愛いペットについての情報を紹介しています！

■原稿仕様・掲載料金

	バナー	テキスト	バッチ
掲載枠	1枠	2枠	1枠
掲載場所	ペットトップと配下	ペットトップと配下	ペットトップ
掲載形式	貼り付け	貼り付け	貼り付け
掲載形態	期間保証	期間保証	期間保証
掲載期間	1ヶ月	1ヶ月	1ヶ月
サイズ(天地×左右)	60×468pix	全角30文字以内	60×150pix
形式・容量	GIF: 15KB以下 Flash: 15KB以下	—	GIF: 15KB以下
アニメGIF	可	—	不可
ループ	可	—	—
クリックブル	不可	—	不可
ALTテキスト	不可	不可 (advertisement表示)	不可
同時掲載本数	1本	1本	1本
掲載開始日	毎月1日	毎月1日	営業日
差し替え	2回まで	2回まで	2回まで
入稿締切 (17:00まで)	5営業日前まで Flashは7営業日前まで	5営業日前まで	5営業日前まで
想定表示回数	10万imp/月	10万imp/月	5万imp/月
掲載料金(1枠)	20万円/月	15万円/月	10万円
想定単価	@2.0円	@1.5円	@2.0円



「特集枠」の設置も可能です。詳細はお問い合わせください。

## Flashバナーの入稿規定

### 1. フラッシュの作成ソフト

Macromedia Flash5J、Macromedia FlashMX、Macromedia FlashMX2004

※Adobe LiveMotionは使用不可

### 2. 画像サイズ: 各メニューでご確認ください。

### 3. ファイル容量 (swfファイルおよび代替GIFの値)

468x60、160x150等は15Kbyte以内 (728x90は20Kbyte以内)

### 4. 入稿日: 掲載開始の7営業日前の17:00まで

※動作確認が必要であるため、お早めに入稿してください。

### 5. リンク先: 1セット1リンク (複数のリンク先は指定できません。)

### 6. 入稿時に必要なもの

※ファイル名は、先頭に掲載開始日をつけ、半角英数20文字以内としてください。

YYMMDD\_xxxxxxxxxx.swf (例)050701\_ocn.swf

#### 【記載内容】

- ・掲載場所 ・掲載期間 ・クライアント名
- ・全ての入稿ファイル名 (fla、swf、gif)
- ・リンク先URL ・比率 (同時掲載が可能な場合)

#### 【添付ファイル】

- ・Flashファイル (拡張子 fla、swf)  
※flaファイルはFlash5以上で保存してください。  
※swfファイルは必ず同時入稿するflaファイルから作成し、Flash5で書き出してください。
- ・代替用GIFファイル (拡張子 gif): アニメーションgif可
- ・確認用html

### 7. その他

(1)代替GIF: Flashがプラグインされていない場合やブラウザの設定でJavaスクリプトを無効にしている場合など、お客様側でFlashを拒否している場合に表示させるGIFです。

※代替GIFのリンク先はFlashバナーと同様となります。

(2)レポート内容: Flashバナーのインプレッション数、クリック数、クリックレートが掲載されます。

※代替GIFの実績も全体の数値に含まれます。

(3)対応ブラウザ: IE4以上、NN6以上

※バージョンによっては代替GIFを配信する場合があります。

※新しいブラウザが出た場合は対応できない恐れがありますので予めご了承ください。

※クリエイティブ内には社名またはサービス名(商品名)の表記をお願いします。

### (4)禁止アクションスクリプト

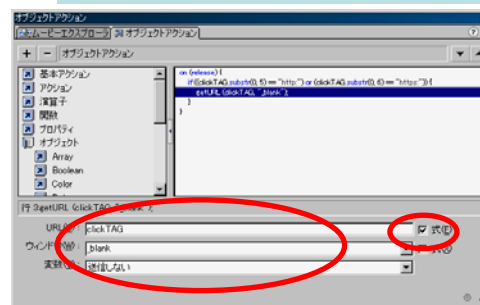
- ・LoadMovie: 指定した外部のFlashムービーを呼び出して再生するもの。
- ・LoadVariable: 外部ファイルから値を読み込みFlashムービーに渡すもの。
- ・FSCommand: Flashムービーが外部のプログラムに命令を送るもの。
- ・DuplicateMovie: ムービークリップを複製して再生するもの。
- ・その他、外部サーバと通信するスクリプトや、ユーザー環境等の情報を取得、更新するスクリプトは禁止しています。

### (5)その他注意事項

- ・エラーを含むスクリプトを使用したコンテンツは受付できません。
- ・プルダウン等バナー枠の大きさを変えるクリエイティブには対応していません。
- ・スクリプトの記述は全てシングルバイトでお願いします。
- ・文字はアウトライン化(塗り化)して、フォントの埋め込みはしないでください。
- ・タイムライン上での「getUrl」スクリプトを使用しないで下さい。
- ・アンダーテキスト、ALTタグは使用できません。
- ・音声は使用できません。
- ・ドキュメントプロパティによる背景色指定は、広告配信時には無効になります。必ずレイヤー内で背景色を設定して下さい。

### (6)アクションスクリプト記述例(Flash5用)

```
on(release) {  
    if ((clickTAG.substr(0,5) == "http:") or (clickTAG.substr(0,6) == "https:")) {  
        getUrl(clickTAG,"_blank");  
    }  
}
```



- ・URL: 数式にて「clickTAG」と入力
- ・ウインドウ: 「\_blank」を選択
- ・変数: 「送信しない」を選択

※MacromediaFlashのバージョンによっては設定画面が異なります。

### <アクションスクリプトの設定方法>

各シーンのタイムラインの一番上に新規レイヤーを追加してください。追加された新規レイヤーに、規定広告サイズの透明ボタンを配置し、ボタンアクションを設定してください。ボタンアクションがどのタイミングでも正しく動作するように、新規のレイヤーはシーンの初動フレームから、最終フレームまでを通して設定してください。

# エキスパンド広告について (1)

## エキスパンドバナー(Flash-Flash)の入稿規定

1. フラッシュの作成ソフト: 「Flashバナー広告について」のページをご参照ください。

2. 画像サイズ: エキスパンド前 (左右336×天地50ピクセル、15Kbyte以内)  
エキスパンド後 (左右520×天地72ピクセル、20Kbyte以内)  
代替GIF (左右336×天地50ピクセル、15Kbyte以内)

3. 入稿日: 掲載開始の7営業日前の17:00まで  
※動作確認が必要であるため、お早めに入稿してください。

4. リンク先: 1セット1リンク (複数のリンク先は指定できません。)

5. 入稿時に必要なもの

※ファイル名は、先頭に掲載開始日をつけ、半角英数20文字以内としてください。

YYMMDD\_XXXXXXXXXX.swf (例)050701\_ocn.swf

### 【記載内容】

- ・掲載場所 ・掲載期間 ・クライアント名
- ・エキスパンド前のファイル名 (fla, swf) ・エキスパンド後のファイル名 (fla, swf)
- ・代替GIFファイル名 (gif)
- ・リンク先URL ・比率(同時掲載が可能な場合)

### 【添付ファイル】

- ・エキスパンド前のFlashファイル (拡張子 fla, swf)
- ・エキスパンド後のFlashファイル (拡張子 fla, swf)  
※flaファイルはFlash5以上で保存してください。  
※swfファイルは必ず同時入稿するflaファイルから作成し、Flash5で書き出してください。
- ・代替用GIFファイル (拡張子 gif): アニメーションgif可
- ・確認用html

6. その他

(1)代替GIF: 「Flashバナー広告について」のページをご参照ください。

(2)レポート内容: Flashバナーのインプレッション数、クリック数、クリックレートが掲載されます。

※エキスパンドした回数はインプレッション数に含まれません。

※エキスパンドした回数の表記はありません。

※代替GIFの実績も全体の数値に含まれます。

(3)対応ブラウザ: IE5.5以上

※Netscapelには対応しておりません。なお、Macintoshは全て対象外ですので、代替GIFが表示されます。

※新しいブラウザが出た場合は対応できない恐れがありますので予めご了承ください。

(4)禁止アクションスクリプト: 「Flashバナー広告について」のページをご参照ください。

(5)その他注意事項: 「Flashバナー広告について」のページをご参照ください。

## エキスパンドバナー(GIF-GIF)の入稿規定

1. ファイル形式: 拡張子 gif

2. 画像サイズ: エキスパンド前 (左右336×天地50ピクセル、15Kbyte以内)  
エキスパンド後 (左右520×天地72ピクセル、20Kbyte以内)

3. 入稿日: 掲載開始の5営業日前の17:00まで  
※動作確認が必要であるため、お早めに入稿してください。

4. リンク先: 1セット1リンク (複数のリンク先は指定できません。)

5. 入稿時に必要なもの

※ファイル名は、先頭に掲載開始日をつけ、半角英数20文字以内としてください。

YYMMDD\_XXXXXXXXXX.gif (例)050701\_ocn.gif

### 【記載内容】

- ・掲載場所 ・掲載期間 ・クライアント名
- ・エキスパンド前のファイル名 (gif) ・エキスパンド後のファイル名 (gif)
- ・リンク先URL ・比率(同時掲載が可能な場合)

### 【添付ファイル】

- ・エキスパンド前のGIFファイル ・エキスパンド後のGIFファイル

6. その他

(1)レポート内容: インプレッション、クリック、クリックレートが表示されます。

※エキスパンドした回数はインプレッション数に含まれません。

※エキスパンドした回数の表記はありません。

※代替GIFはエキスパンド前の画像を利用します。

※代替GIFの実績も全体の数値に含まれます。

(2)対応ブラウザ: IE5.5以上、NN7以上

※Netscapelには対応しておりません。なお、Macintoshは全て対象外ですので、代替GIFが表示されます。

※新しいブラウザが出た場合は対応できない恐れがありますので予めご了承ください。

(3)その他注意事項

- ・アンダーテキスト、ALTタグは使用できません。
- ・音声は使用できません。

※クリエイティブ内には社名またはサービス名(商品名)の表記をお願いします。

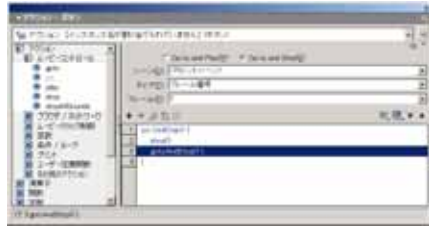
## エキスパンドバナー(Flash-Flash)のアクションスクリプト設定内容

### ■エキスパンド前のアクションスクリプト

エキスパンドバナーの構造上、必ずルート(デフォルトでいう「シーン1」)のタイムラインで制作して下さい。

1. タイムラインの一番上のレイヤーに配置した規定広告サイズの透明ボタンに、ロールオーバーすると再生が1フレーム目に戻り停止させるボタンアクション(下記)を設定します。

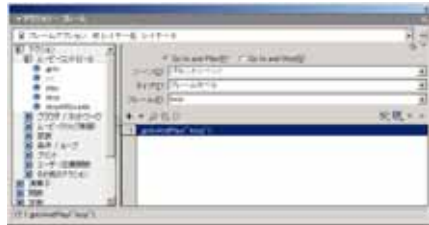
```
on (rollOver) {  
  stop();  
  gotoAndStop(1);  
}
```



2. 最後の一つ前のフレームラベルに「loop」と名前をつけ、最後のフレームに下記のアクションスクリプトを設定します(無限ループの場合は必要なし)。

【注意】swfファイルの中では、最後のフレームと最後の一つ前のフレームでループを繰り返すが、実際の見たい目には静止して見えるようにします。

```
gotoAndPlay ("loop");
```



### ■エキスパンド後のアクションスクリプト

エキスパンドバナーの構造上、必ずルート(デフォルトでいう「シーン1」)のタイムラインで制作して下さい。

1. ルート(デフォルトでいう「シーン1」)のタイムラインの1フレーム目に停止アクションを入れます。

```
stop();
```

※無限ループの設定を行う場合はstop();の記述をしない。



2. 最後の一つ前のフレームラベルに「loop」と名前を付け、最後のフレームに下記のアクションスクリプトを設定します。

【注意】swfファイルの中では、最後のフレームと最後の一つ前のフレームでループを繰り返すが、実際の見たい目には静止して見えるようにします。

```
gotoAndPlay ("loop");
```

※無限ループの設定を行う場合は第1フレーム(初動のフレーム)にloopラベルを貼り、最終フレームにフレームアクション「gotoAndPlay ("loop");」を設定する。



3. クリックを取得するために、タイムラインの一番上にレイヤーを追加し、そこに配置した規定広告サイズの透明ボタンに以下のボタンアクションを設定します。

【注意】どのタイミングでマウスアクションが発生しても正しい動作が行われるように、新規レイヤーのフレームはシーンを通した形で設定します。また、透明ボタンはどのレイヤーに配置しても動作させることが可能ですが、スクリプトの確認作業を簡略化させる為に、通常は1番上のレイヤーに配置してください。

```
on (release) {  
  if ((clickTAG.substr(0,5) == "http:") or (clickTAG.substr(0,6) == "https:")) {  
    getURL(clickTAG, "_blank");  
  }  
}
```

4. マウスのポインタがクリエイティブ上に無い場合、エキスパンド後の画像を表示させないために、3. で追加した透明ボタンに、以下のボタンアクションを設定します。

```
on (rollOut, dragOut) {  
  stop();  
  gotoAndStop(1);  
}
```

・URL: 数式にて「clickTAG」と入力  
・ウインドウ: 「\_blank」を選択  
・変数: 「送信しない」を選択

※MacromediaFlashのバージョンによっては設定画面が異なります。

